


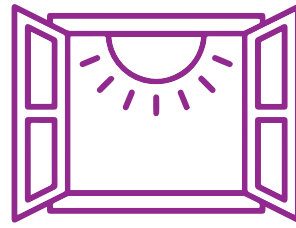
Te veel CO₂? Dit is wat je nu kan doen!



Ventileer met 100% verse lucht en vermijd recirculatie van gebruikte lucht.



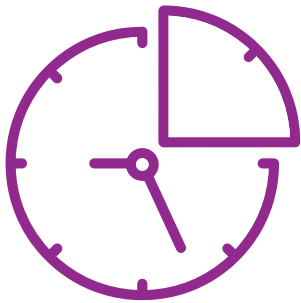
Zet tijdelijk of in periodes een raam of een deur (op een kier of volledig) open.




Zet continu een raam of een deur (op een kier of volledig) open.



Verlucht intensief tussen de lessen door. Maak eventueel een schema.



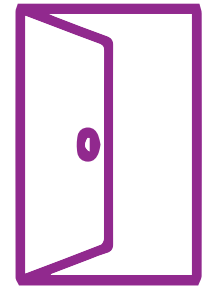
Ventileer intensief, een kwartier vooraleer de ruimte wordt bezet.




Ventileer intensief wanneer de CO₂-waarde de hoogte ingaat.



Ventileer van 's avonds tot 's ochtends op een kier (let op voor inbraakveiligheid).



Probeer kruiselings te ventileren (open raam en open deur zo ver mogelijk uit elkaar).



Vergroot de openingsstand van kiepramen/kijk of raamroosters meer open kunnen.



Gebruik een krachtige afvoerventilator om uw sanitaire ruimtes continu in onderdruk te houden.



Bij mechanische ventilatie: probeer de kloktijden in te stellen zodat CO₂-pieken vermeden worden.



bekijk regelmatig het effect van een actie op de CO₂ meter, de applicatie of de monitor.

Breathe with us...

Ventilair
GROUP